

# 建物床下の乾燥・脱臭・防虫に **ゼオライト床下調湿材**

敷込み  
タイプ

## ゼット 床下調湿材 Z

無添加の国産天然素材だから安全・安心



NET.10kg



マット  
タイプ

## 床下名人®

置き並べるだけだから施工効率もアップ



2.5kg/枚  
(8枚セット)

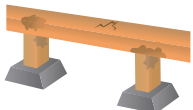


### 床下調湿材の効果

#### 調湿

##### 家が長持ち

結露の発生を防ぎ  
建物土台の腐食・  
劣化を予防します



#### 脱臭

##### さわやかな生活

イヤな臭いを強力に  
吸着します(特にアン  
モニアの吸着に優れます)



#### 防虫・防カビ

##### 害虫・カビを抑制

湿気を好む害虫や  
カビの生息・繁殖を  
抑制します



#### VOC低減

##### アレルギー予防

シックハウス症候群など  
アレルギーの原因となる  
化学物質を吸着します



#### 床下調湿材のはたらき

##### 高湿度のとき



梅雨や秋雨の時期や夜など、湿度が  
高くなるときに、湿気を吸収します。

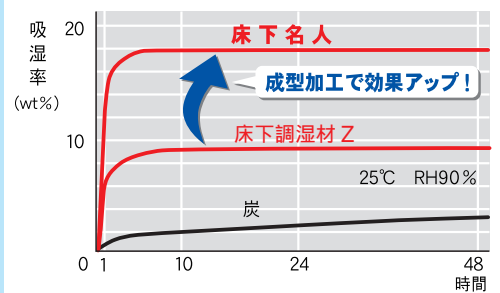
#### 呼吸しながら自ら吸湿能力を再生

##### 乾燥したとき



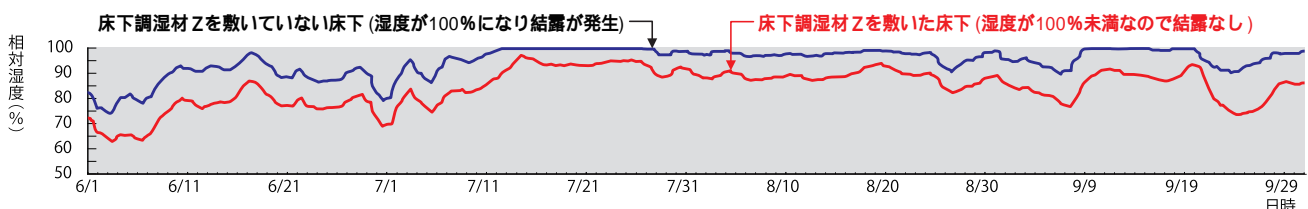
よく晴れた日や日中など空気が乾燥  
したときに湿気を放出します。

#### 吸湿率の比較



※社内データ

#### 床下の相対湿度比較



梅雨・秋雨の期間は、床下の湿度が100%になり、結露が発生する日が多発します。

(2006年 当社敷地内実験棟にて実測)

床下調湿材を敷いた床下は、湿気の多い梅雨・秋雨の時期でも湿度を90%前後に保ち、結露が発生しません。

# ゼオライト床下調湿材の仕様と施工方法

## 天然ゼオライトの優れた調湿力で住まいの快適性・耐久性がアップ！

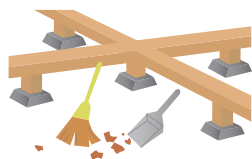
### 敷込みタイプ **床下調湿材 Z** セット

### 床下に直接敷き込むスタンダード品

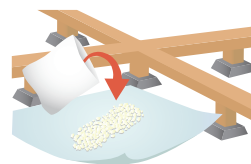


容量：10kg/袋


**1** 床板や下地板を貼る前に床下地面を清掃し、平らにならします。水たまりは雑巾やスポンジで吸い取ってください。



**2** 防湿シート(※)を床下全体に敷き、その上に床下調湿材Zを均一に敷き込みます。(コンクリート基礎の場合は防湿シートは不要です。)



**3** 床下調湿材Zの表面を木製レーキや板などで平らにならします。(敷き込む厚さは約1cmです)




標準施工量 **1坪あたり20kg(2袋)**

原料：国産天然ゼオライト100%


※ 防湿シート…厚さ0.1mm以上の水を通さないシートをご利用ください。市販の養生シートなどの使用が可能です。防湿シートの指定はありません。

### マットタイプ **床下名人**®

### マットタイプで置き並べるだけの簡単施工



仕様：2.5kg/枚



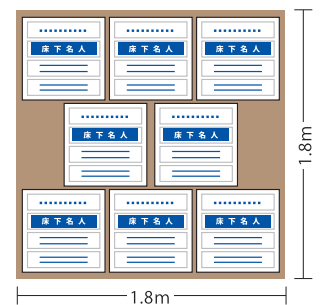
梱包形体：8枚/ベール

標準施工量 **1坪あたり8枚(1ベール)**

原料：国産天然ゼオライト・固化剤

**1** 床下地面を清掃し、平らにならします。水たまりは雑巾やスポンジなどで吸い取ってください。

**2** 右の図を参考に、印刷面を表側にして標準8枚/坪の割合で置き並べます。



施工例：8枚/坪

※ 床下名人の裏面は、湿気を通さないポリ仕様となっているため防湿シートは不要です。ただし常に地面が濡れているなど湿気が多い場合は防湿シートのご使用をおすすめします。

※ リフォームの場合は、床板や下地板を外して、または床下収納庫などから施工してください。

※ 特に湿気が多い場合は状況に応じて多めに使用ください。



- 作業中はホコリがたちますので、マスクご使用ください。
- 素手で取り扱くと肌が乾燥しますので、手袋をご使用下さい。
- 目に入った場合、清潔な水で充分洗い流してください。
- 残った場合はしっかり封をし、乾燥した場所に保管してください。

製造発売元

**新東北化学工業株式会社**  
SHIN TOHOKU Chemical Industry Co.,LTD

〒980-0011 宮城県仙台市青葉区上杉1丁目4-10  
TEL 022-225-2724(代) FAX 022-225-2725  
URL <http://www.s-zeolite.com>

取扱店