

不快害虫用

害虫の侵入防止に

業務用 アース・クリアノッカー

テープ50

有効成分は
常温揮散性の
プロフルトリンを使用
接触型防虫剤とは異なり
薬剤が徐々に揮散し
防虫効果を発揮

透明度が高く
視界を遮らない
(本体は無色透明)

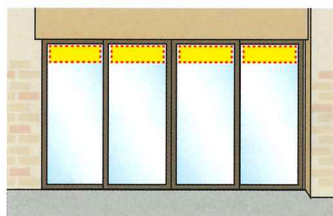


必要分だけカットし
貼るだけ簡単

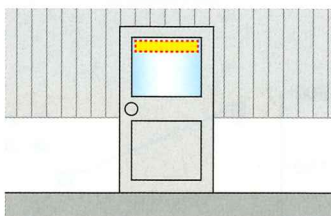
防虫効果は約90日
(使用環境により異なる)

高機能性 透明防虫テープ


設置場所・場面



店舗のガラス面



事務所や工場のドア



店舗や工場の資材搬入口

※窓などのガラス部分やドアなどに
処理する場合は、上部に貼ってくだ
さい。開口部面積が広い場合、中央部
に追加で貼ると効果的です。
徘徊性害虫が多い場所では底部に処
理してください。

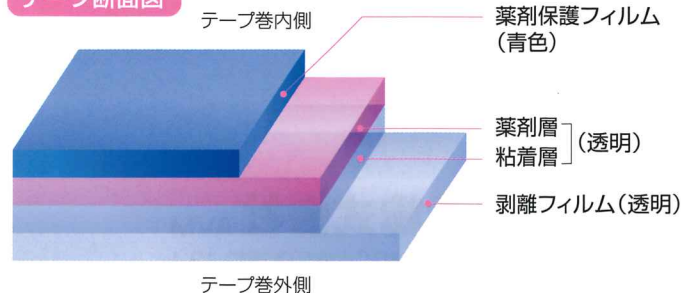
商品内容

有効成分	プロフルトリン(ピレスロイド系)
適用害虫	ユスリカ、チョウバエ、ノミバエ、 ショウジョウバエ、ガ、アリ、ダンゴムシ
使用期間	約90日(使用環境により異なる)
設置の目安	虫が侵入する開口部面積の10%を目安に 設置してください。 (使用環境、貼り方により防虫効果および 効果期間は異なります。)

商品仕様

サイズ	幅50mm 長さ10m	重量	約165g
材質	PET / PVC	包装	6巻 / 梱

テープ断面図



その他の使用方法

屋外作業時
安全ベストや
ヘルメットに
貼ってください。



クモの巣や
蜂の巣対策

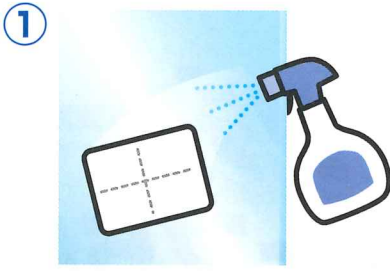
軒下などの巣を作
らせたくない場所
に貼ってください。




地球を、キモチいい家に。

アース製薬

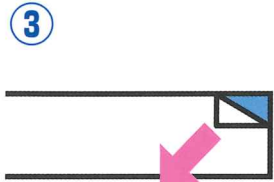
処理方法




① 処理面の汚れを中性洗剤等できれいに取りのぞく



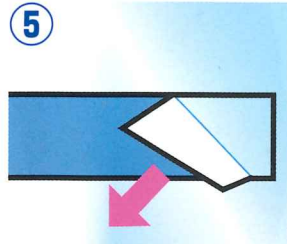
② 本品を適切な長さにはサミで裁断する



③ 剥離フィルムを剥がす



④ 空気が入らないように貼る



⑤ 表面の薬剤保護フィルムを剥がす

① 処理面の汚れを中性洗剤等できれいに取りのぞいてください。(ホコリ、水分、汚れなどが付いていると接着が弱くなります。)

② 本品を適切な長さにはサミで裁断してください。(開口部面積の10%を目安にしてください。)

③ 剥離フィルムを剥がしてください。

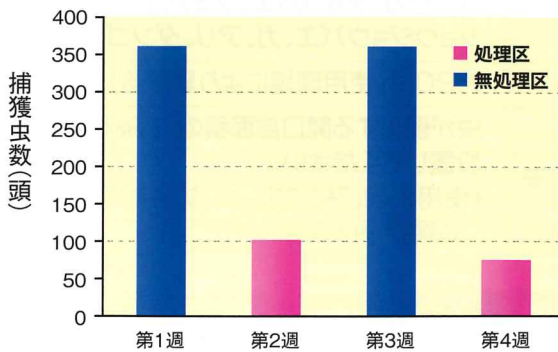
④ 空気が入らないように布等でおさえながら処理面に貼ってください。

⑤ 本品表面の薬剤保護フィルムを剥がしてください。(薬剤保護フィルムを剥がした直後は、臭気がたちますので周囲の換気を行ってください。)

※塗装面や壁紙などに直接貼ると、剥がす際に塗装の表面や壁紙が剥がれることがあります。予め目立たない箇所を確認してください。また使用後フィルムを剥がす際、糊残りが生じる場合があります。その場合は市販の糊剥がし剤などを使用してください。

効力データ① 事務所エントランス(当社データ)

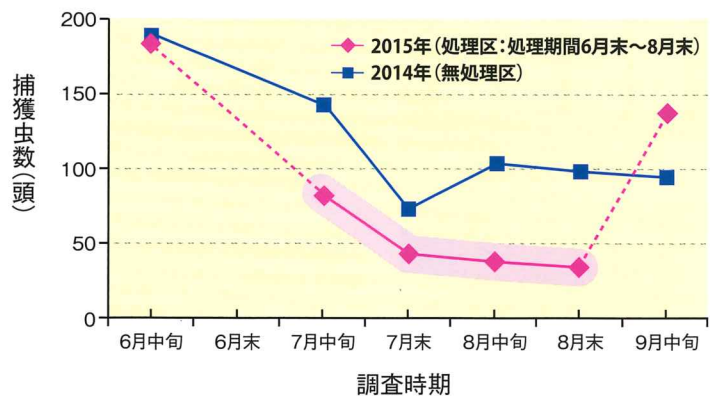
ガラス製自動ドア面にクリアノッカーを上端部、中央部に帯状に処理し、エントランス内に侵入する虫数を捕虫器にて計数。1週間毎に処理区、無処理区を入れ替え実施。



侵入虫数が7-8割減少

効力データ② 食品工場(当社データ)

資材搬入口3カ所にクリアノッカーを処理し、工場内に侵入する虫数を捕虫器にて計数。半月毎に捕獲虫数の推移を調査。



侵入虫数が継続的に減少

取扱店

アース製薬株式会社 AVM

〒101-0048 東京都千代田区神田司町2-12-1

お客様窓口 **0120-81-6456**

受付時間9:00~17:00(土、日、祝日を除く)

<http://www.earth-chem.co.jp>