

雑貨品



LIFE;  
ENJOYMENT &  
CONVENIENCE

お得意様各位

業務用

# バルサン® MCジェットW



水始動タイプ

Point

1

すぐれた  
噴出力!

Point

2

汚染が  
少ない!

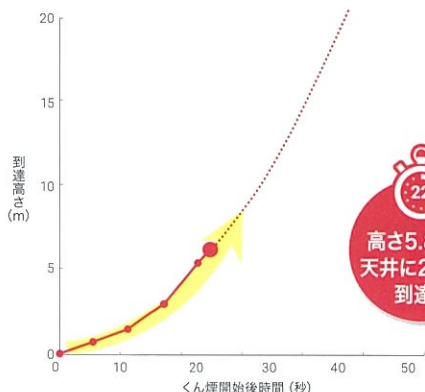
Point

3

不快臭を  
セーブ!

**1 すぐれた噴出力!**

■くん煙到達高さの実測と推定




高さ5.8mの  
天井に22秒で  
到達!



(試験条件)  
倉庫にて使用方法に従い水を所定量入れて薬筒を投入・天井到達前までの結果を利用し、その後の到達高さを推定。(当社調べ)

**2 汚染が少ない!**

■黒アクリル板に対する汚染度 (平均点)



(試験条件)  
くん煙開始3時間後に換気を開始。  
換気開始1時間後にガラス試験片を回収 (当社調べ)

**3 不快臭をセーブ!**

■不快臭気判定試験 (平均点)



(試験条件)  
くん煙3時間後の  
ヒトによる官能評価 (当社調べ)

〈業務用〉バルサン® MCジェットWの使い方

販売名: バルサン MC ジェットW

**食品工場などの  
貯穀・飛翔害虫の駆除に!**

**本剤の特長**

1. 施設内に発生・侵入する不快害虫を駆除します。
2. 煙がスミズミまで拡散します。広いスペースに殺虫成分がスミズミまで行き渡り、殺虫効果を発揮します。
3. 簡単にご使用になれます。プラスチック容器に入れた水に浸すだけ。面倒な操作がありません。

**適用害虫**

貯穀害虫: シバンムシ、メイガ、チャタテムシ、  
コクゾウ、コクヌストモドキ  
飛翔害虫: ユスリカ、チョウバエ、ショウジョウバエ

**有効成分**

メトキサジアゾン ..... 12%  
d・d-T-シフェノリン ..... 3%

**内容量**

100g

**使用量**

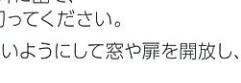
(天井までの高さ2.5mをめやすとして)

単位	1筒	2筒	3筒
㎡ (平米)	約120㎡~162㎡	約240㎡~324㎡	約360㎡~486㎡
坪	36~49坪	72~98坪	108~147坪
㎡ (立米)	約300㎡~405㎡	約600㎡~810㎡	約900㎡~1215㎡

包装サイズ	缶総重量	入数	品番
119×119×132mm	420g	12個	VGMD

**使用方法**

- ① 動物や魚類、植物などは建屋の外に出してください。食品の触れる可能性のある機械、作業台などには直接煙が触れないようにカバーなどを施してください。銅やシンチウ製のもの、はがねの包丁などにも直接煙が触れないように注意してください。
- ② 建屋(窓や換気口など)を閉め切り、害虫の隠れ場所となるところは、できるだけ開放してください。
- ③ 水をプラスチック容器の段差(底から約1cm)のところまで入れてください。(水の量:約80mL)  
※水を入れ過ぎたり、水が少ないと効果に影響を与えることがあります。
- ④ 水を入れたプラスチック容器を建屋の床面のほぼ中央に置いてください。アルミ袋を開け、金属缶を取り出し、↑が上になるように水に浸してください。
- ⑤ 約1~2分後に煙が出ます。煙が出始めたら部屋の外に出て、2~3時間またはそれ以上、そのまま部屋を閉め切ってください。
- ⑥ 所定時間部屋を閉め切った後、薬剤を吸い込まないようにして窓や扉を開放し、十分に換気してから中に入ってください。
- ⑦ 使用後の容器は、各自自治体の廃棄方法に従って捨ててください。



商品の注文、出荷関係

業務用くん煙剤・バルサン商品に関するお問い合わせ

レック株式会社

〒104-0031 東京都中央区京橋2-1-3

03-6661-9941

https://www.varsan.jp/