

紫外線に強く露出もOK!  
水を漏らさない!

# ファスト Fast Flash フラッシュ

万能水切り・補修シート

しかも表面材は**20年以上**穴あき無しを保証!


壁際の水切り  
雨漏り補修



板金の  
補修



煙突  
トップライト  
廻り



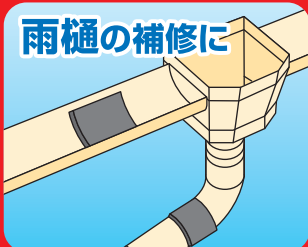
鉛の代用  
として



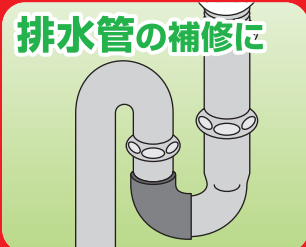
一度使えば  
手放せない! **リピーター続出!**

さらに工夫次第で用途はいろいろ! リフォームにも使えます。

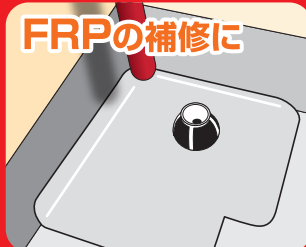
雨樋の補修に



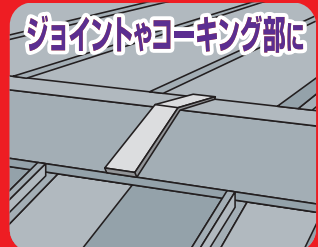
排水管の補修に



FRPの補修に



ジョイントやオーキング部に




## ■ ファストフラッシュの特長

**接着剤不要!** 全面ブチルで自己融着、外部面は露出OK

**優れた伸び・柔軟性!** どんな形状にも自在にフィット

**特殊な工具は一切不要!** ハサミやカッターで、誰でも簡単施工



◎被着可能母材: 金属・ガラス・コンクリート・ポリカーボネート・木

## ■ 構造・仕様

### 離型紙

切り取り線があるので貼りやすい

### ブチル粘着材(全面)

接着面を気にする必要がなく、ムダなく使えます

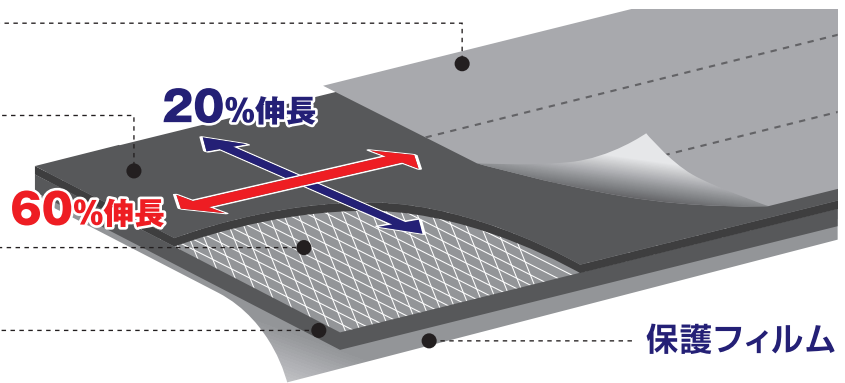
### アルミメッシュ

形状を保持・安定させます

“耐用年数20年の実績”

### EPDM エチレンプロピレンジエンゴム (全面)

長手方向に60%、幅方向に20%伸長するので、複雑な形状にもぴったりフィット



※ブチル面は経年変化により、はがれる場合があります。



ファストフラッシュは世界28カ国以上で販売を行なうDEKS社製。北米・カナダ・欧州・インド・中国を中心に各国で実績があり、空港などの公的な物件にも多数採用されています。

幅	長さ	色調	温度安定性
280mm	1巻5m	ブラック/グレー ブリックレッド	マイナス40℃~90℃ 対応

ファストフラッシュは様々な性能や安全性の試験を行なっています。

(防水性/耐久性/柔軟性/耐紫外線性/耐衝撃性/耐寒性/燃焼特性/水質安全性)

AWTA (オーストラリアの検査庁)、AWQC (オーストラリアの水質センター)

CSIRO (オーストラリア連邦科学産業研究機構)...etc



## ■ 施工方法

- ①まずファストフラッシュを貼る面についたホコリや砂、水分等をきれいに拭き取ります。  
(ブチルにホコリ等が付着すると接着できなくなり、剥がれの原因となります)
- ②被着母材の状況によっては、プライマーを下塗りするなど、下地処理をしてください。
- ③離型紙を剥がし、形状によってハサミやカッターで切って貼り付けます。その際、しっかりと貼り付けないと、剥がれの原因となりますので、場合によってはローラー等の道具を使って圧着ください。
- ④EPDMの保護フィルムを剥がします。ブチルの接着力が完全に発揮されるまでには24時間程度かかります。



ファストフラッシュの便利さが一目瞭然!  
詳しい施工方法を動画でご覧いただけます。

タイセイ ファストフラッシュ

で検索!



ケータイ・スマホから

# 株式会社タイセイ

お問い合わせは

 **0120-78-1234**

〒160-0023 東京都新宿区西新宿8丁目4番2号 野村不動産西新宿ビル9階

### ■ 販売店

