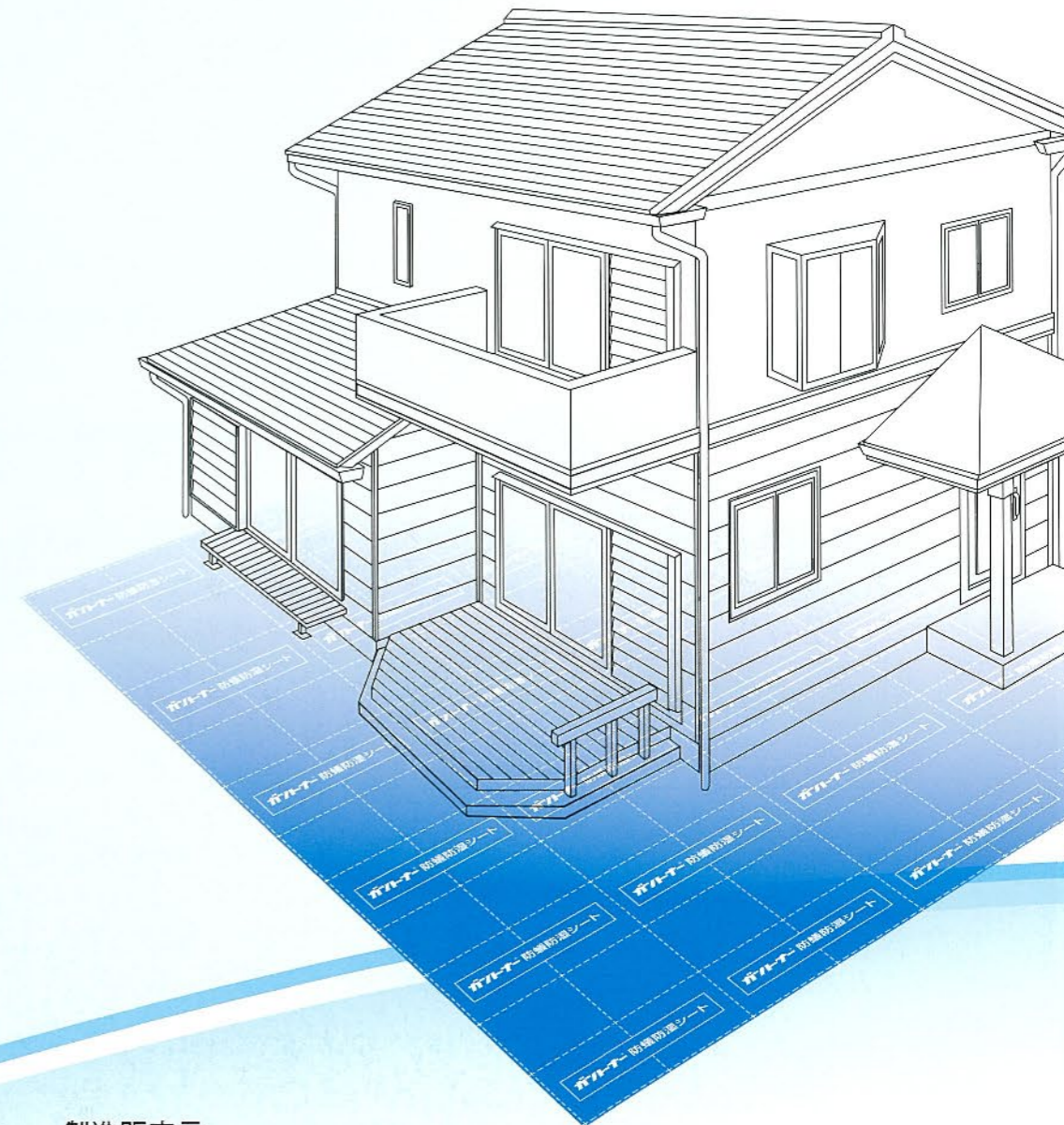


シート工法

ガントナー[®] 防蟻防湿シート

公益社団法人 日本しろあり対策協会 登録番号 第22号
公益社団法人 日本木材保存協会 認定番号 C-4049

シロアリを 防ぎます。



使用に際しての注意

- ① 使用方法及び用途を厳守すること。間違った使い方をした場合、生じた事故についての責任を負うことはできません。
- ② 投げる、落とす等は損傷の原因となるため、丁寧に扱うこと。
- ③ 立てかけるときは、転倒しないように注意すること。
- ④ 可燃物なので、熱源や火気に近づけないこと。
- ⑤ 直射日光を避け、乾燥した涼しい場所で保管すること。
- ⑥ 関係者以外が触れないように適切に管理すること。
- ⑦ 本テープの粘接剤は防蟻薬剤を含みますので、直接触れないでください。
万一、触れた場合には石鹸を用いて洗い流してください。
- ⑧ 防蟻防湿シートの切れ端や使用済みのシートは、
産業廃棄物として都道府県知事の許可を受けた廃棄物処理業者に廃棄を委託すること。

ガントナー[®] 防蟻防湿シート・防蟻テープの概要

① ガントナー[®] 防蟻防湿シート

- 厚さ:0.1mm ■ 幅:1.1m ■ 長さ:60m
- 材質:ポリオレフィン系樹脂
- 防蟻有効成分:クロチアニジン
- 包装単位:60m×2本
- 特長:ガイド線入りシート



② ガントナー[®] 防蟻テープ

- 幅:50mm ■ 長さ:60m
- 材質:アクリル系樹脂
- 防蟻有効成分:クロチアニジン
- 包装単位:60m×3個



・施工に当たっては(公社)日本しろあり対策協会「防除施工標準仕様書」並びに「安全管理基準」に準じて使用してください。

住化エンバイロメンタルサイエンス株式会社

※住化エンバイロメンタルサイエンスは住友化学のグループ会社です。

本社 〒541-0045 大阪府大阪市中央区道修町2-2-8
住化不動産道修町ビル3F
TEL (06)6223-7537 FAX (06)6223-7538

東京支店 〒103-0016 東京都中央区日本橋小網町1-8
茅場町高木ビル6F
TEL (03)6837-9481 FAX (03)6837-9489

福岡支店 〒812-0879 福岡県福岡市博多区銀天町2-2-28
損保ジャパン日本興亜福岡銀天町ビル5F
TEL (092)581-8611 FAX (092)573-9952

詳細はホームページをご覧ください。

<http://www.sumika-env-sci.jp/>

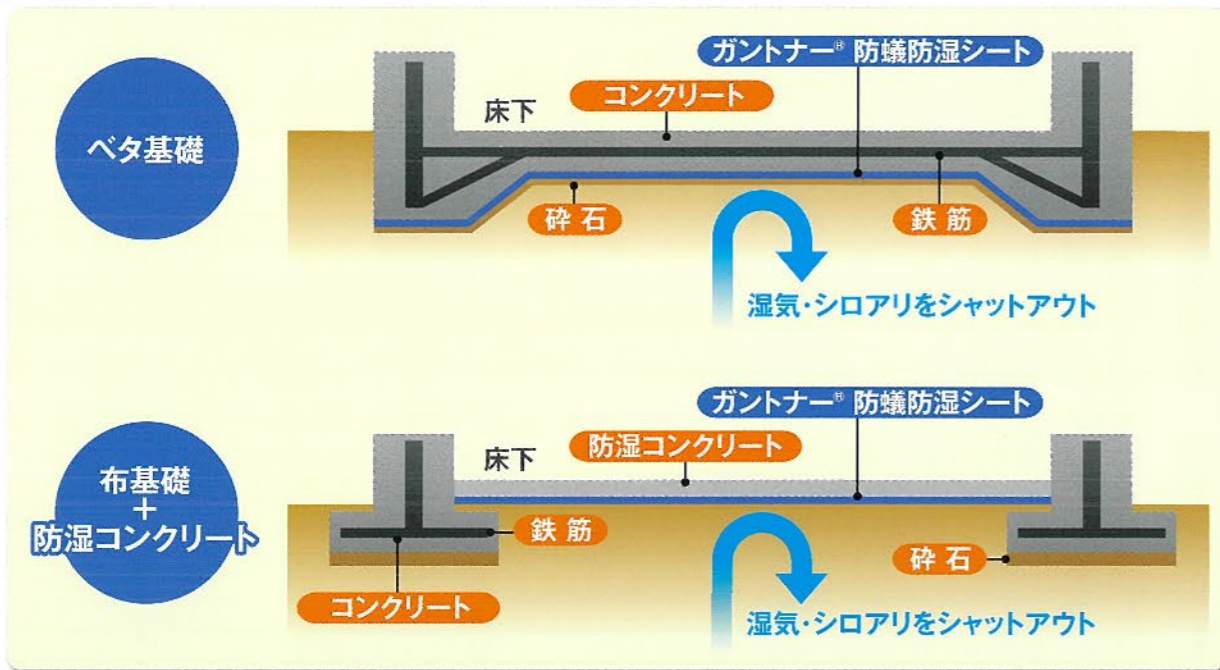
お問い合わせ

ガントナー® 防蟻防湿シート工法

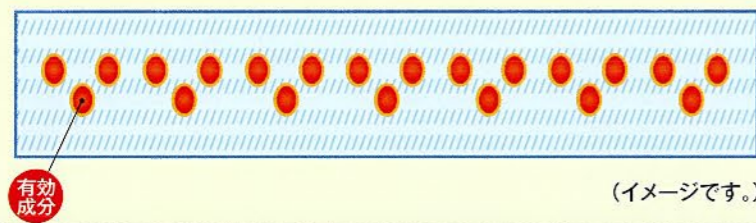
3つの
特徴

防蟻防湿対策は新築時が最も大事!

1 土壌からの湿気・シロアリをシャットアウト。




2 防蟻成分を、シート内で長期間ブロック。



安全性の高い有効成分
クロチアニジンを使用。

3 柔軟な素材で破れにくい、作業中に穴があきにくい。



土壌表面シート敷設工法 (ガイド線入り防蟻防湿シート使用)



異物を除却した後、ガイド線を参考に約10cm重ねてシートを敷き込む。
(半透明で重ね部分を目視で確認可能)
(ベタ基礎)



防蟻テープで隙間なく貼り付ける。
風が強い日は、要所に重石など置いてシートが飛ばされないようにする。
(ベタ基礎)



立ち上がり部分は、基礎に沿ってシートを下端から5~6cm程度余分に立上げて敷設する。
防蟻テープ及び防蟻接着剤を用いて、基礎に密着させる。
(布基礎)

木部処理

土壌表面シート敷設工法は、土壌処理の代替工法であり木部処理は、(公社)日本しろあり対策協会「防除施工標準仕様書」に基づき行う。



木材の表面を処理することでシロアリ被害の拡大を防ぎます。

